



ТЕРРИТОРИАЛЬНЫЙ ОРГАН
ФЕДЕРАЛЬНОЙ СЛУЖБЫ
ГОСУДАРСТВЕННОЙ СТАТИСТИКИ
ПО ВОРОНЕЖСКОЙ ОБЛАСТИ

ОПЕРАТИВНЫЕ СОЦИАЛЬНО – ЭКОНОМИЧЕСКИЕ ПОКАЗАТЕЛИ

январь – сентябрь 2024 года

13.11.2024

СОДЕРЖАНИЕ

Основные экономические показатели	3
Промышленное производство	4
Строительство	5
Сельское хозяйство	6
Розничная торговля	7
Платные услуги населению	9
Финансы	10
Цены	11
Занятость и безработица	13

сентябрь 2024 г.
в % к сентябрю 2023 г.

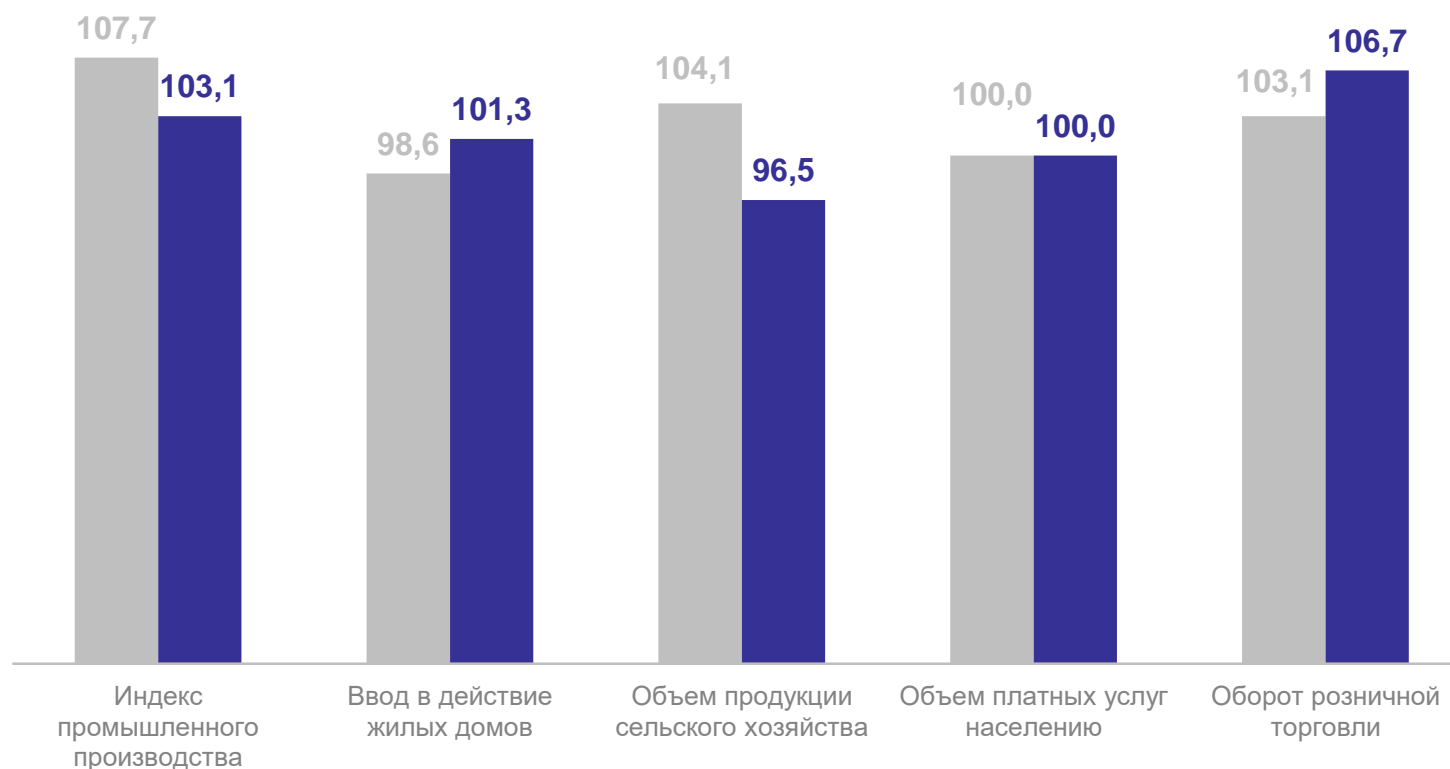
Индекс промышленного
производства **99,2**

Ввод в действие
жилых домов **97,0**

Объем продукции
сельского хозяйства **114,5**

Оборот розничной
торговли **107,1**

Объем платных услуг
населению **99,4**



● Январь – сентябрь 2023 г. в % к январю – сентябрю 2022 г.

● Январь – сентябрь 2024 г. в % к январю – сентябрю 2023 г.

ИНДЕКС ПРОМЫШЛЕННОГО ПРОИЗВОДСТВА

ВОРОНЕЖСТАТ

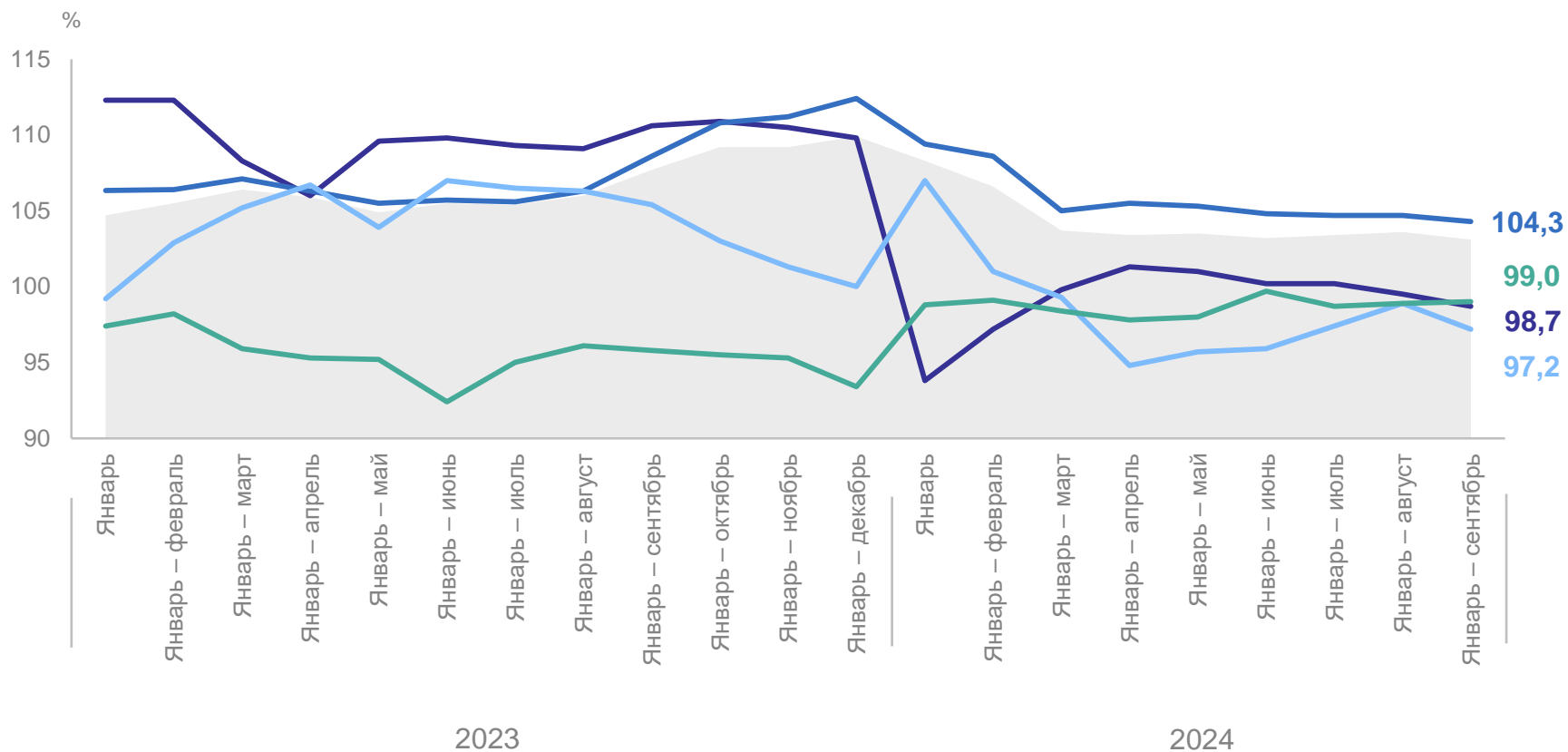
в % к соответствующему периоду предыдущего года

январь – сентябрь 2023 г.

107,7%

январь – сентябрь 2024 г.

103,1%



- Индекс промышленного производства
- Добыча полезных ископаемых
- Обработывающие производства
- Обеспечение электрической энергией, газом и паром; кондиционирование воздуха
- Водоснабжение; водоотведение, организация сбора и утилизации отходов, деятельность по ликвидации загрязнений

ДИНАМИКА ОБЪЕМА РАБОТ ПО ВИДУ ДЕЯТЕЛЬНОСТИ «СТРОИТЕЛЬСТВО»

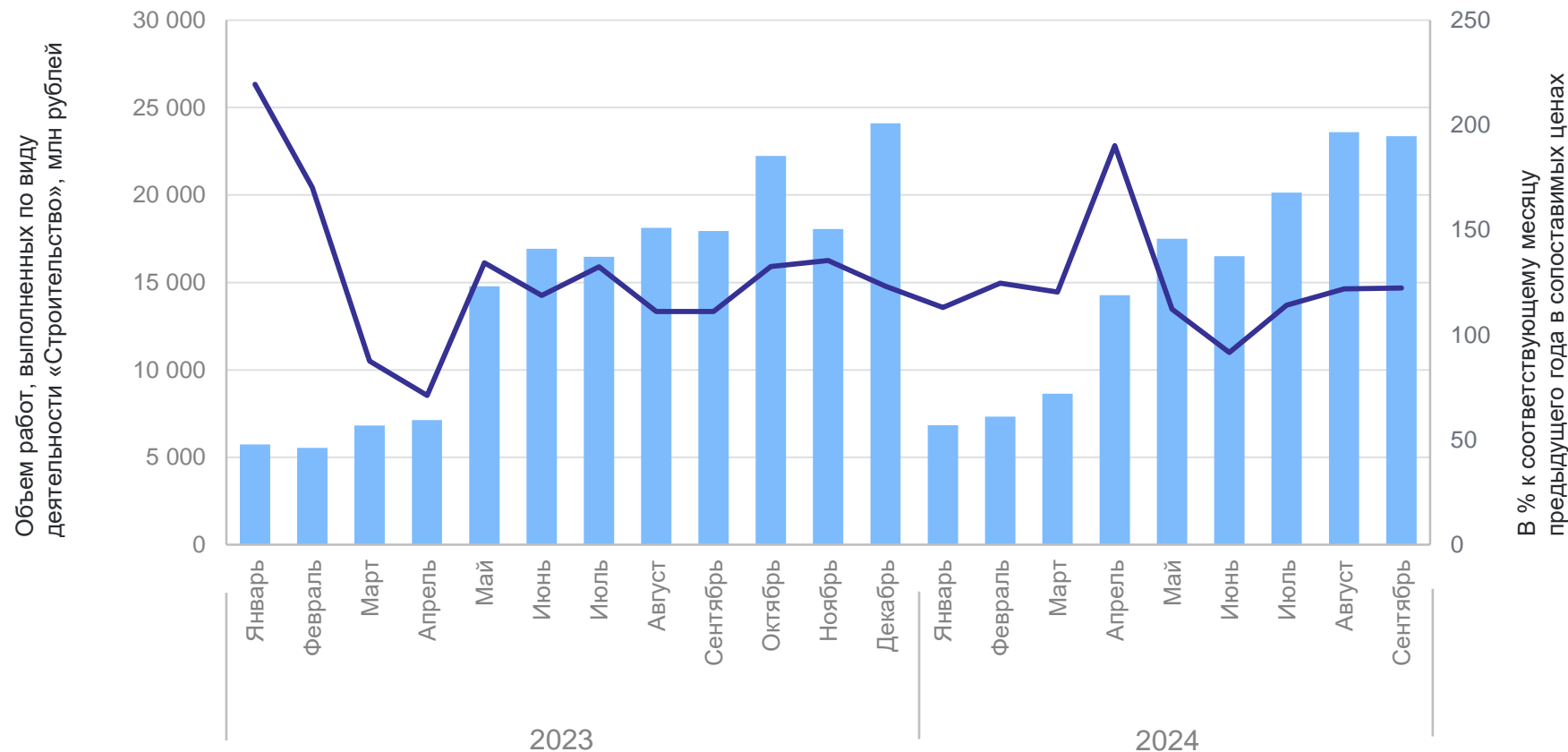
ВОРОНЕЖСТАТ

январь – сентябрь 2024 г.

138,2 млрд рублей

119,2%

к январю – сентябрю 2023 г.
в сопоставимых ценах



- Объем работ, выполненных по виду деятельности «Строительство»
- В % к соответствующему месяцу предыдущего года в сопоставимых ценах

СЕЛЬСКОЕ ХОЗЯЙСТВО

в хозяйствах всех категорий

ВОРОНЕЖСТАТ

январь – сентябрь 2024 г.

Объем продукции сельского хозяйства

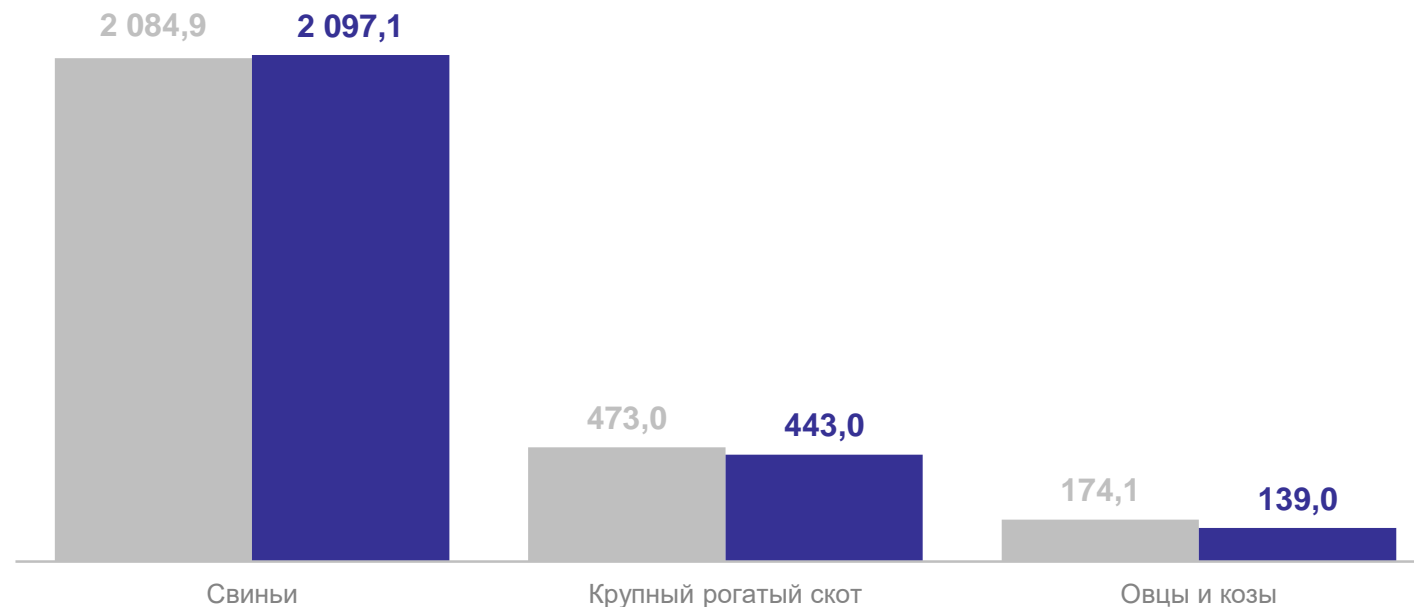
198,9 млрд рублей

96,5%

к январю – сентябрю 2023 г.
в сопоставимых ценах

Поголовье скота

тыс. голов



● На 1 октября 2023 г. ● На 1 октября 2024 г.

ОБОРОТ РОЗНИЧНОЙ ТОРГОВЛИ

в % к соответствующему периоду предыдущего года

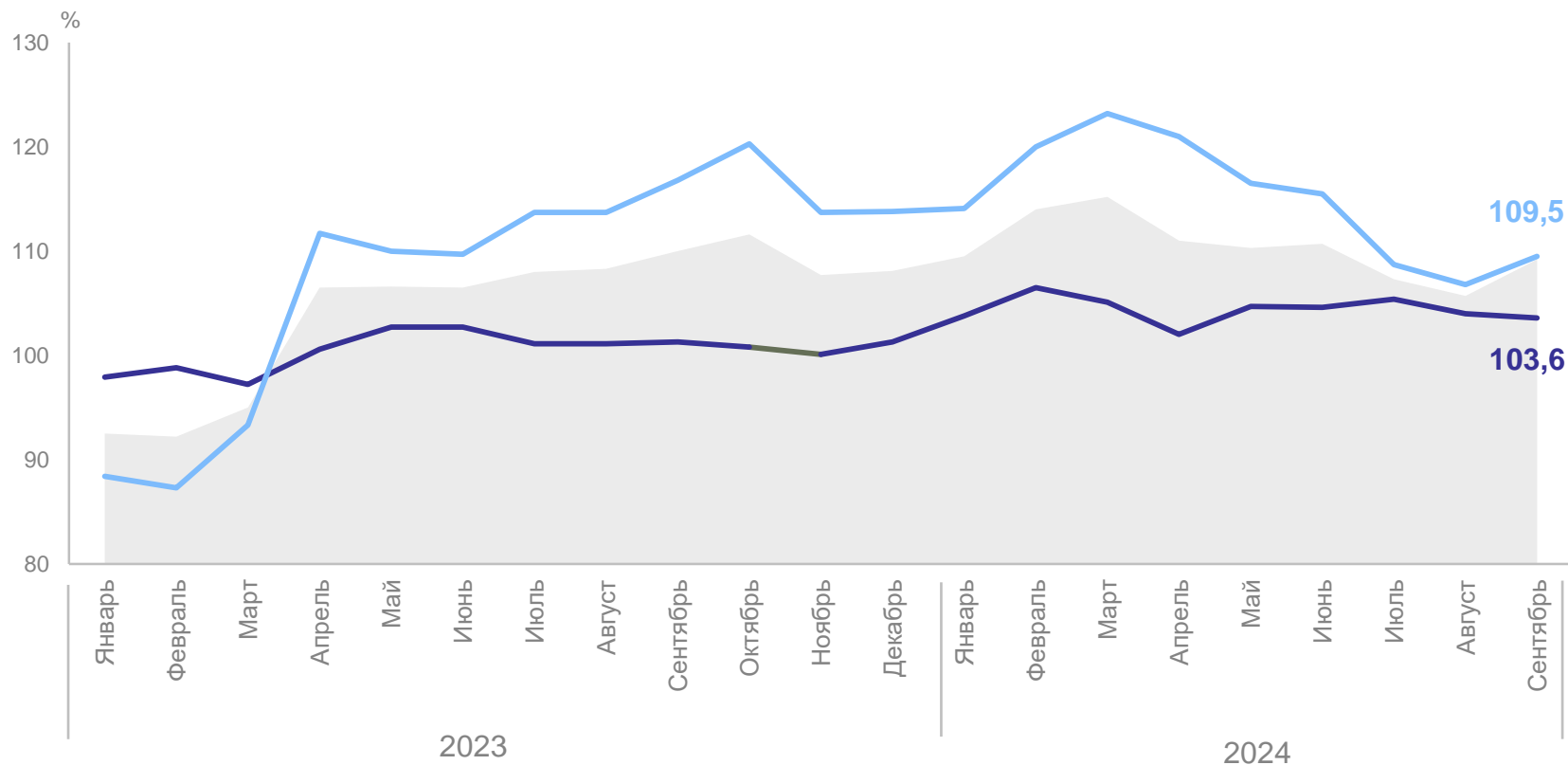
ВОРОНЕЖСТАТ

январь – сентябрь 2024 г.

670,9 млрд рублей

109,2%

к январю – сентябрю 2023 г.
в сопоставимых ценах

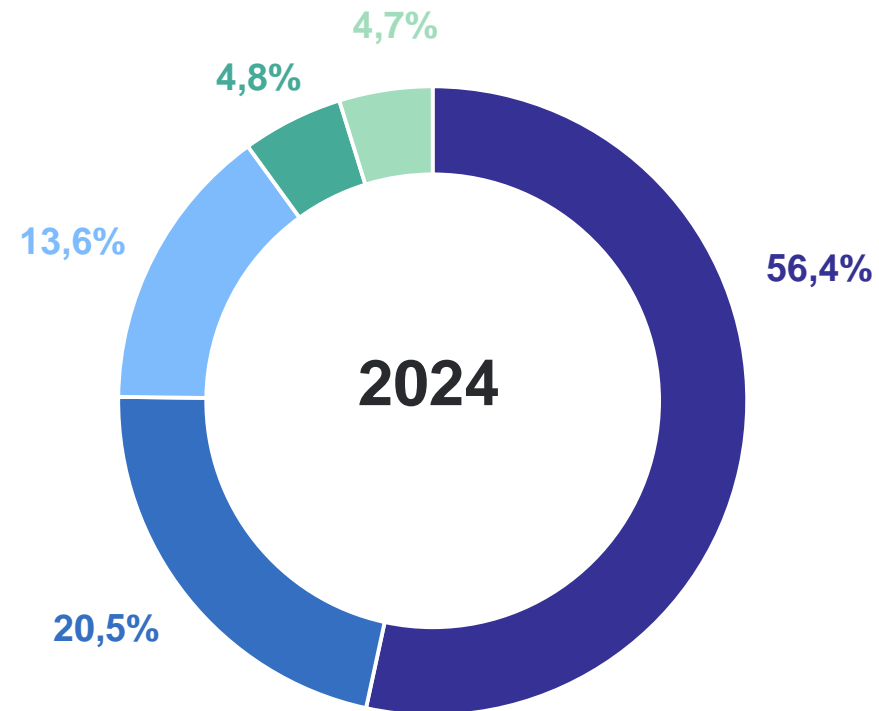
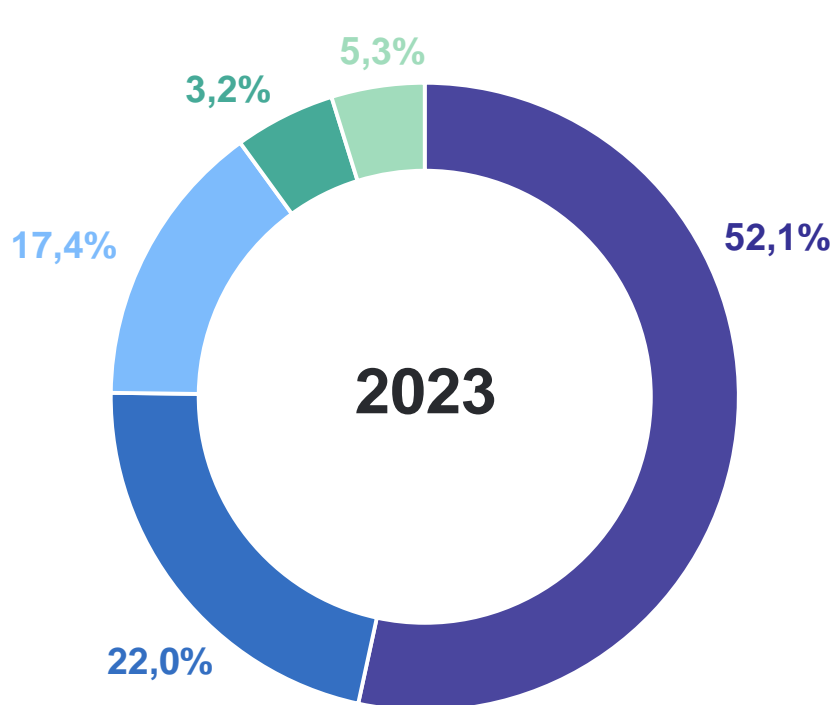


- Оборот розничной торговли
- Пищевые продукты, включая напитки и табачные изделия
- Непродовольственные товары

СТРУКТУРА ОБОРОТА РОЗНИЧНОЙ ТОРГОВЛИ

сентябрь, в % к итогу

ВОРОНЕЖСТАТ

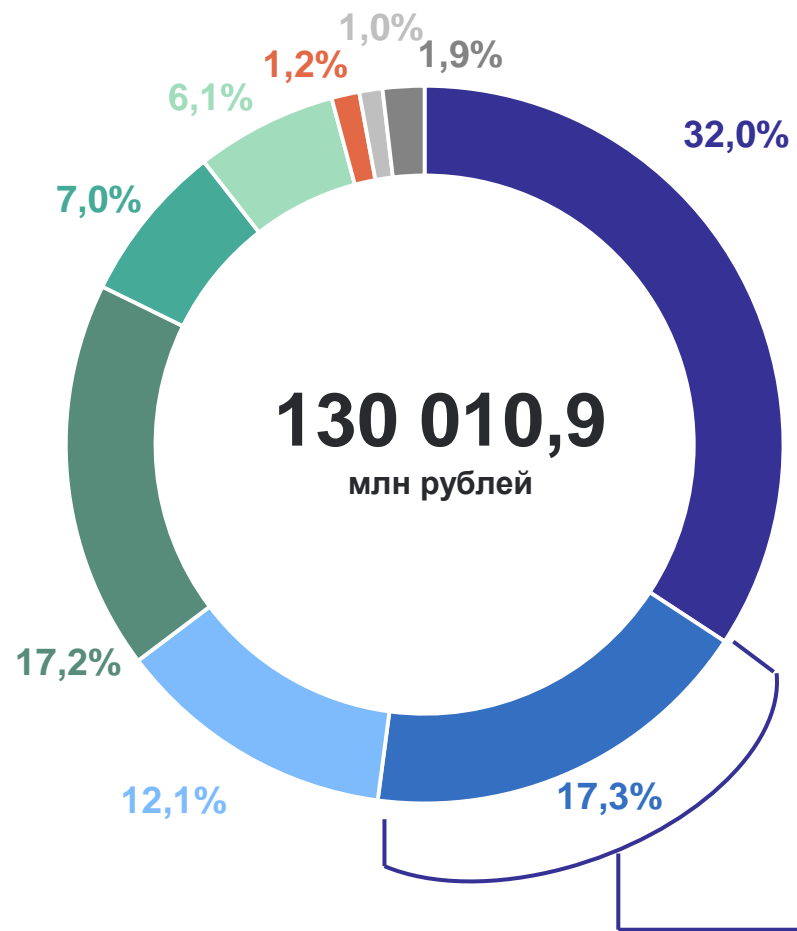


- Коммерческие предприятия, не относящиеся к субъектам малого и среднего предпринимательства
- Индивидуальные предприниматели осуществляющие деятельность вне рынка
- Малые предприятия (включая микропредприятия)

- Субъекты среднего предпринимательства
- Продажа товаров на розничных рынках и ярмарках

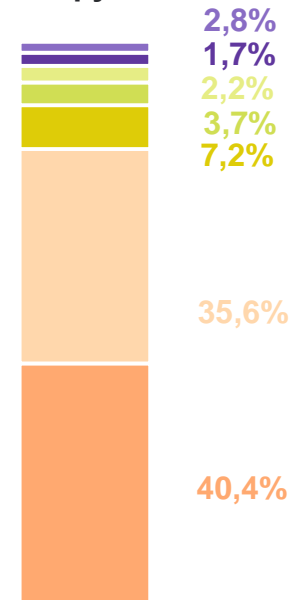
СТРУКТУРА ОБЪЕМА ПЛАТНЫХ И БЫТОВЫХ УСЛУГ, ОКАЗАННЫХ НАСЕЛЕНИЮ ПО ОТДЕЛЬНЫМ ВИДАМ УСЛУГ

январь – сентябрь 2024 г.



22 530,2

млн рублей



- Жилищно-коммунальные
- Бытовые
- Телекоммуникационные
- Транспортные
- Системы образования
- Медицинские
- Юридические
- Культуры
- Прочие платные услуги
- Техобслуживание и ремонт транспортных средств, машин и оборудования
- Ремонт и строительство жилья и других построек
- Парикмахерские и косметические услуги
- Ритуальные услуги
- Ремонт и техническое обслуживание бытовой радиоэлектронной аппаратуры, бытовых машин и приборов, ремонт и изготовление металлоизделий
- Ремонт и пошив швейных, меховых и кожаных изделий, головных уборов и изделий текстильной галантереи, ремонт, пошив и вязание трикотажных изделий
- Прочие

САЛЬДИРОВАННЫЙ ФИНАНСОВЫЙ РЕЗУЛЬТАТ ДЕЯТЕЛЬНОСТИ ОРГАНИЗАЦИЙ

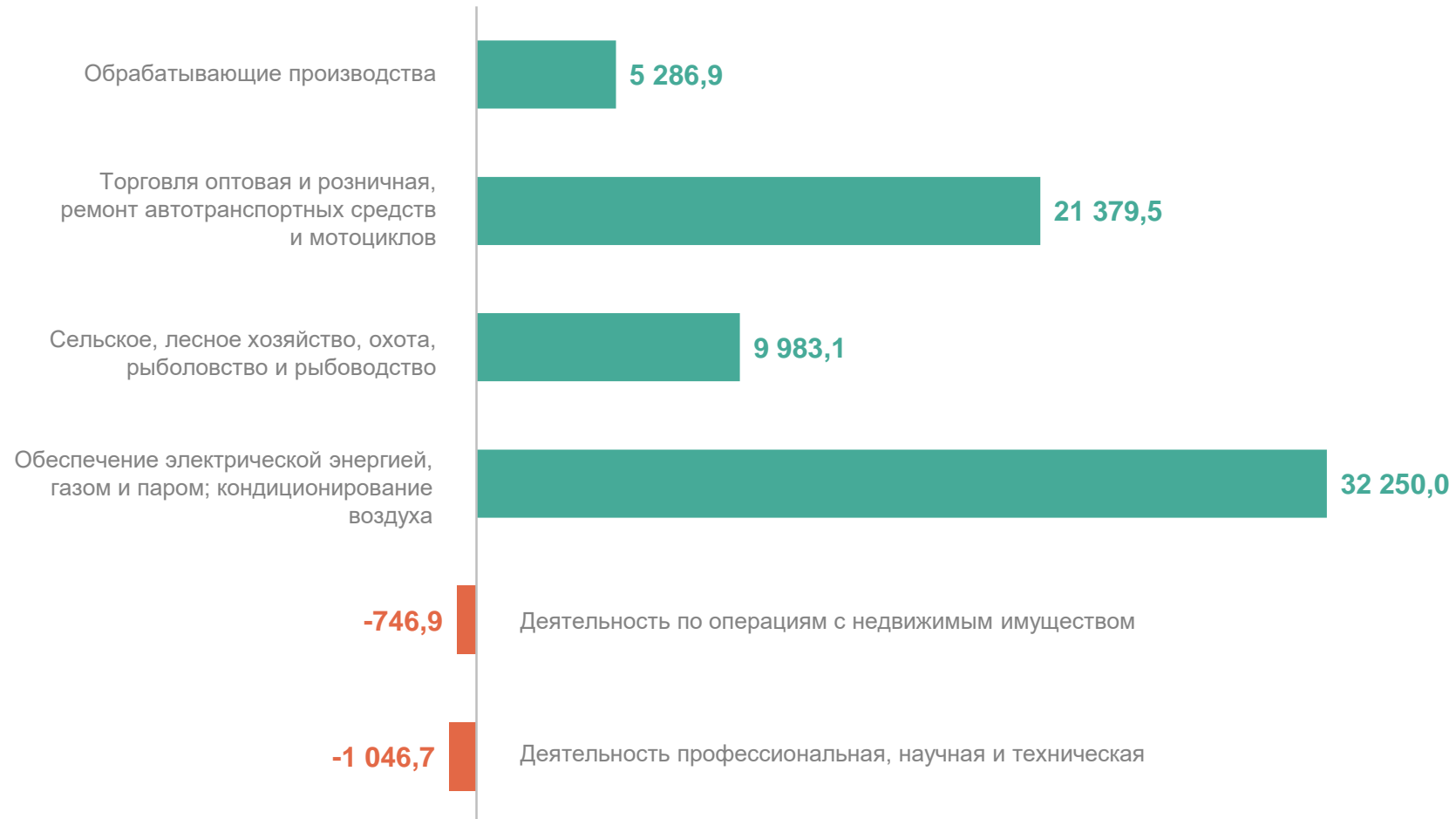
ВОРОНЕЖСТАТ

январь – август 2024 г.

73 238,7 млн рублей

102,7%

к январю – августу 2023 г.



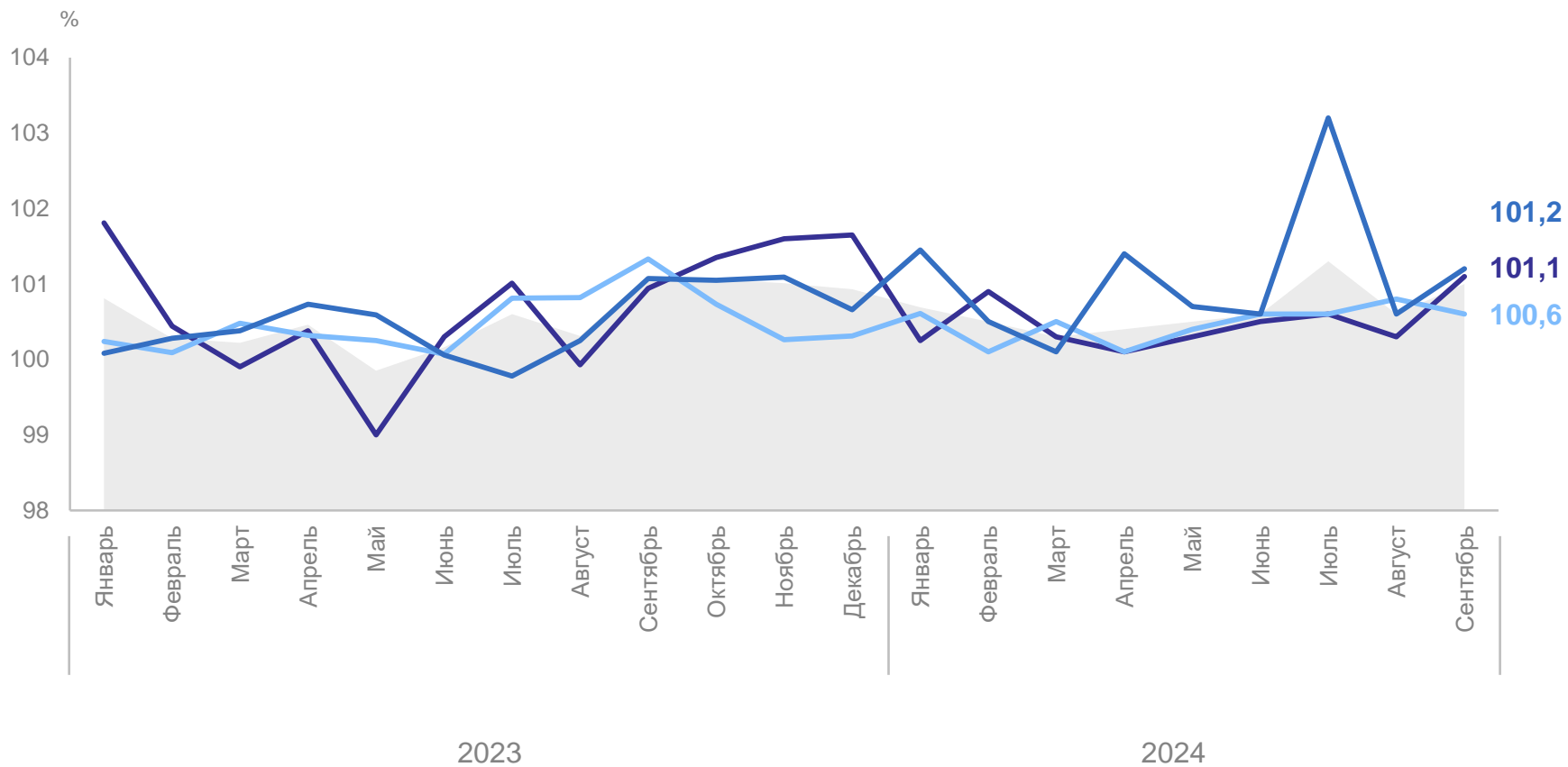
ИНДЕКСЫ ПОТРЕБИТЕЛЬСКИХ ЦЕН

в % к предыдущему месяцу

ВОРОНЕЖСТАТ

сентябрь 2024 г.

ИПЦ 101,0

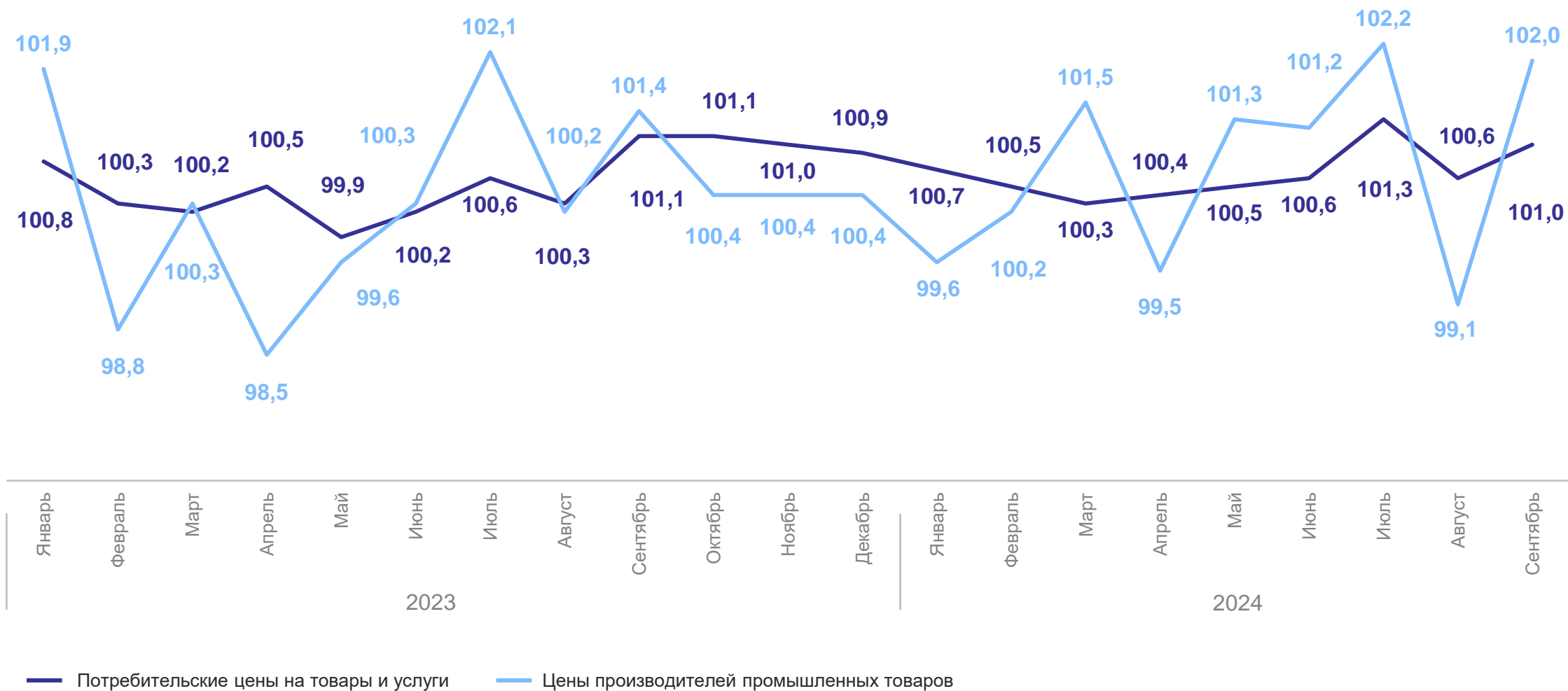


- Индекс потребительских цен
- Продовольственные товары
- Услуги
- Непродовольственные товары

ИНДЕКСЫ ЦЕН ПРОИЗВОДИТЕЛЕЙ И ПОТРЕБИТЕЛЬСКИХ ЦЕН

ВОРОНЕЖСТАТ

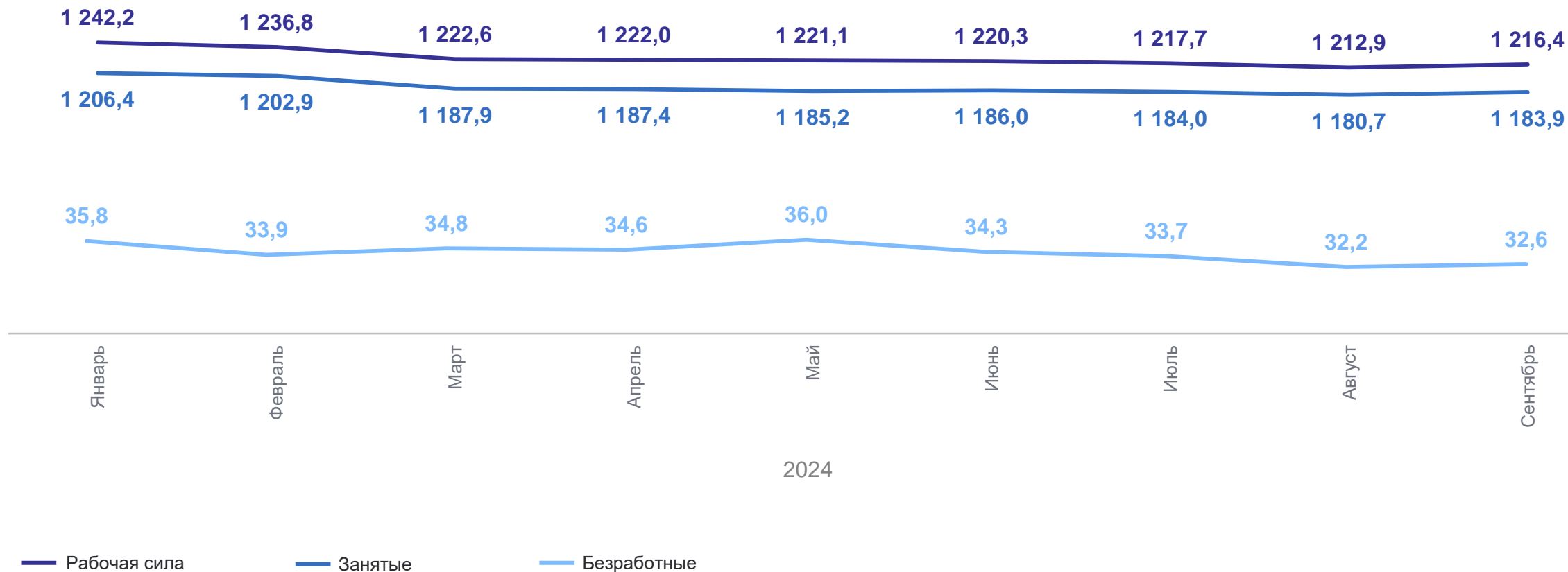
в % к предыдущему месяцу



ДИНАМИКА ЧИСЛЕННОСТИ РАБОЧЕЙ СИЛЫ, ЗАНЯТЫХ И БЕЗРАБОТНЫХ*

ВОРОНЕЖСТАТ

ТЫС. ЧЕЛОВЕК



*По данным выборочного обследования рабочей силы. Население в возрасте 15 лет и старше.

НОМИНАЛЬНАЯ И РЕАЛЬНАЯ СРЕДНЕМЕСЯЧНАЯ ЗАРАБОТНАЯ ПЛАТА

ВОРОНЕЖСТАТ

в % к соответствующему месяцу предыдущего года

август 2024 г.

Номинальная начисленная
заработная плата

60 999,0 рубля

Реальная заработная плата

108,8%

